

(ご家庭に持ち帰ってみんなで読みましょう)

## インフルエンザ予防接種補助 始まります!

LINE で  
補助申請  
できます!

疾病予防対策の一つとして、医療機関及び市町村等で、インフルエンザ予防接種を受けた方に対し、自己負担額の一部を補助します。(接種対象期間に 1 人 1 回限り)

予防接種はインフルエンザを発症する可能性を減らし、もし発症しても重い症状になるのを防ぐ効果があります。予防接種補助を利用して、インフルエンザに備えましょう!

また今年から、「**インフルエンザ予防接種補助**」の申請が **LINE** からできます!  
まずは健保公式 LINE を友だち登録して、LINE から申請! ぜひお試しください!!

### 【お得情報】

※10月15日までに友だち登録&プロフィール登録された方にはプレゼント進呈中(先着1000名)申請の前に、まずは健保公式LINEを登録した方がお得です!

|             |   |
|-------------|---|
| 補助対象者       | オークマ健康保険組合の被保険者及び被扶養者   |
| 接種対象期間      | 2024年10月1日~2025年2月28日   |
| 補助金額        | 補助対象者1人当たり2,000円<br>※接種料金が2,000円未満の場合は実費補助  |
| 申請期限        | 2025年3月7日(金)  |
| 接種から補助までの流れ | <p>① 希望の医療機関等に電話等で予約し、接種を受ける。</p> <p>② 接種後、医療機関等で接種料金を支払い、領収書(接種者の氏名・金額・接種年月日・<u>インフルエンザ予防接種を受けたこと</u>の記載があるもの)を受け取る。</p> <p>&lt;LINEで申請の場合&gt;</p> <p>③-1 詳細は次ページをご覧ください。</p> <p>&lt;紙で申請の場合&gt;</p> <p>③-2 「インフルエンザ予防接種 補助金申請書」※1に必要事項を記入のうえ、裏面に<u>領収書原本</u>※2を貼付し、当健保組合または各事業所の健保担当者に提出してください。</p> <p>※1: 申請書は裏面、もしくは当健保組合のHPからダウンロードしてください。<br/>健保HP: <a href="https://www.okuma-kenpo.or.jp/content/wp-content/uploads/207.pdf">https://www.okuma-kenpo.or.jp/content/wp-content/uploads/207.pdf</a></p> <p>※2: 2回接種の場合は、2回分の領収書を一緒に貼付してください。<br/>(1回分で2,000円以上の場合は、1回分だけの領収書で結構です)</p> <p>④ 当月10日までに申請した分(紙の場合は当健保組合に到着した分)を、翌月25日頃に各事業所を通して被保険者に補助金を支給します。<br/>(2024年度から「予防接種補助金支払通知書」の発行は省略させていただきます)</p> |
| 注意事項        | <p><b>下記の場合は補助ができません。ご注意ください!!</b></p> <ul style="list-style-type: none"><li>・領収書に接種者氏名の記載がない場合</li><li>・領収書が世帯で発行される場合で、接種者氏名とそれぞれの接種金額の記載がない場合</li><li>・領収書に「インフルエンザ予防接種代として」等の記載がなく、インフルエンザ予防接種を受けたことが明確でない場合</li><li>・申請期限(2025年3月7日)を過ぎて申請された場合</li><li>・各事業所(会社)で実施されるインフルエンザの集団接種を受けた場合</li></ul>  |

## ① オークマ健保公式 LINE の友だち登録方法



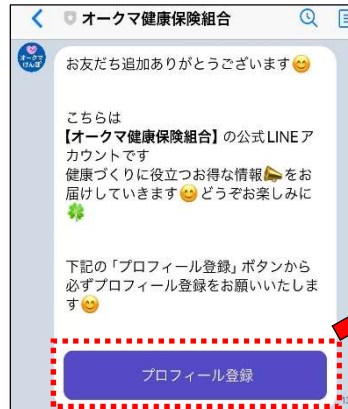
- <STEP1> スマホのカメラで下のコードを読み取る  
(またはLINEの友だち検索で「@946txudt」を入力)
- <STEP2> 「追加」を押し、友だち登録する(下記メッセージが届けば登録完了)
- <STEP3> 「プロフィール登録」完了でプレゼント進呈!(先着1000名)




STEP1



STEP2



このメッセージが届けば登録完了!



STEP3

## ② インフルエンザ予防接種補助申請の方法

- <STEP1> メニュー画面の「インフルエンザ補助申請」を押す  
※メニュー画面が表示されない場合は画面下の「メニュー」を押してください
- <STEP2> 必要事項の入力、領収書写真のアップロード後、「入力内容を確認」を押す
- <STEP3> 申請内容を確認し、問題なければ「送信する」を押す(申請完了画面が出たらOK)

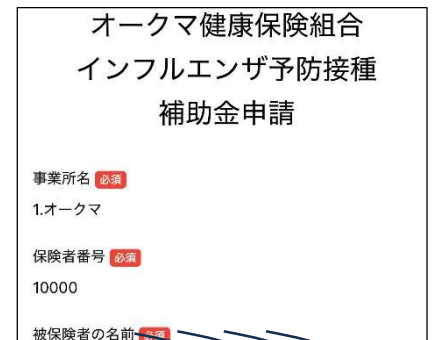


STEP1

画面下の「メニュー」を押すとメニュー画面の表示・非表示を切り替えられます



STEP2



STEP3

### 【領収書の写真アップロード時の注意事項】



- 接種者氏名、金額、接種年月日およびインフルエンザ予防接種であることが分かるページをアップロードしてください。
- 1枚の領収書に複数人の明細がある場合は、同じ写真をそれぞれの申請者でアップロードしてください。
- 2回接種の場合は、2回分の領収書が1枚に収まるよう撮影してください。

インフルエンザ予防接種を受けましたので、補助金を申請いたします。

## インフルエンザ予防接種 補助金申請書

※「接種を受けた医療機関等の名称」の欄は、同一の医療機関であれば「同上」で可。

|        |    |         |      |            |  |
|--------|----|---------|------|------------|--|
| 被保険者証の |    | 被保険者の氏名 |      | フリガナ       |  |
| 記号     | 番号 |         |      | 署名もしくは記名押印 |  |
| 職場名    |    |         | 内線番号 |            |  |

| 区分          | 氏名   |       | 被保険者との続柄 | 接種を受けた医療機関等の名称 |            |
|-------------|------|-------|----------|----------------|------------|
|             | 生年月日 |       |          | 接種年月日          | 接種1回分の支払金額 |
| 被保険者または被扶養者 | 接種者① | 年 月 日 |          | 年 月 日          | 円          |
|             | 接種者② | 年 月 日 |          | 年 月 日          | 円          |
|             | 接種者③ | 年 月 日 |          | 年 月 日          | 円          |
|             | 接種者④ | 年 月 日 |          | 年 月 日          | 円          |
|             | 接種者⑤ | 年 月 日 |          | 年 月 日          | 円          |
|             | 接種者⑥ | 年 月 日 |          | 年 月 日          | 円          |

|         |  |
|---------|--|
| 補助金支給方法 | 当月10日までに健保組合に申請書が到着したものを、翌月25日頃に事業主を経由して支給します。<br>2024年度から「予防接種補助金支払通知書」の発行は省略させていただきます。 |
|---------|--|

(添付書類) 下記の内容を満たした領収書(原本)を裏面に貼付(のり付け)してください。

|   |
|---|
| <ul style="list-style-type: none"><li>接種者の氏名と金額、接種年月日、<b>インフルエンザの予防接種であること</b>がわかること</li><li>領収書が世帯で発行される場合は、内訳(接種者氏名と金額)が記載してあること</li><li>2回接種の場合は、2回分の領収書と一緒に貼付してあること<br/>(1回分で2,000円以上の場合は、1回分だけの領収書で結構です)</li></ul> |
|---|

期限：申請書に領収書を貼付し、3月7日までに健保組合または各事業所健保担当者へ提出してください。  
(申請期限を過ぎた場合、補助金の支給はできませんのでご注意ください)

(健保・事業所使用欄)

|          |         |  |       |  |    |     |      |     |     |
|----------|---------|--|-------|--|----|-----|------|-----|-----|
| 補助支給額    |         |  |       |  | 円  | 理事長 | 常務理事 | 事務長 | 担当者 |
| 事業所受付年月日 | 健保受付年月日 |  | 支払年月日 |  | 備考 |     |      |     |     |

オークマ健康保険組合

# 健保のLINEが できました!!

健康・生活に関する情報やイベントの最新情報 など  
役立つ情報をLINEでお知らせ



まずは  
健保LINEを  
友だち追加



カメラアプリでQRコードを読み取り  
<友だち追加>をタップ

プロフィールを  
ご登録下さい

健保LINEのトーク画面下のメニューから  
<プロフィール登録>をしていただくと  
あなたに必要な情報をお届けします◎

LINE利用者だけのうれしい機能も是非ご活用ください


## 健保HPの利用が簡単

トーク画面のメニューからオークマ健保の  
ホームページをご利用いただけます♪ さらに、  
「インフルエンザ予防接種補助金」をLINEから  
申請できるよう現在調整中です!

## 健康動画が見放題

運動～食事の知識まで、健康に関する  
さまざまなカテゴリーの動画が無料で  
見放題♪動画で手軽に、健康づくりの  
ノウハウを身につけましょう◎

食べて痩せる  
ダイエット習慣



※動画内容は写真と異なる場合がございます。

期間  
限定

2024年10月15日(火)までに  
プロフィールをご登録いただいた方“先着1000名”に

QUOカードPay(デジタルギフト)  
500円分をプレゼント!!

